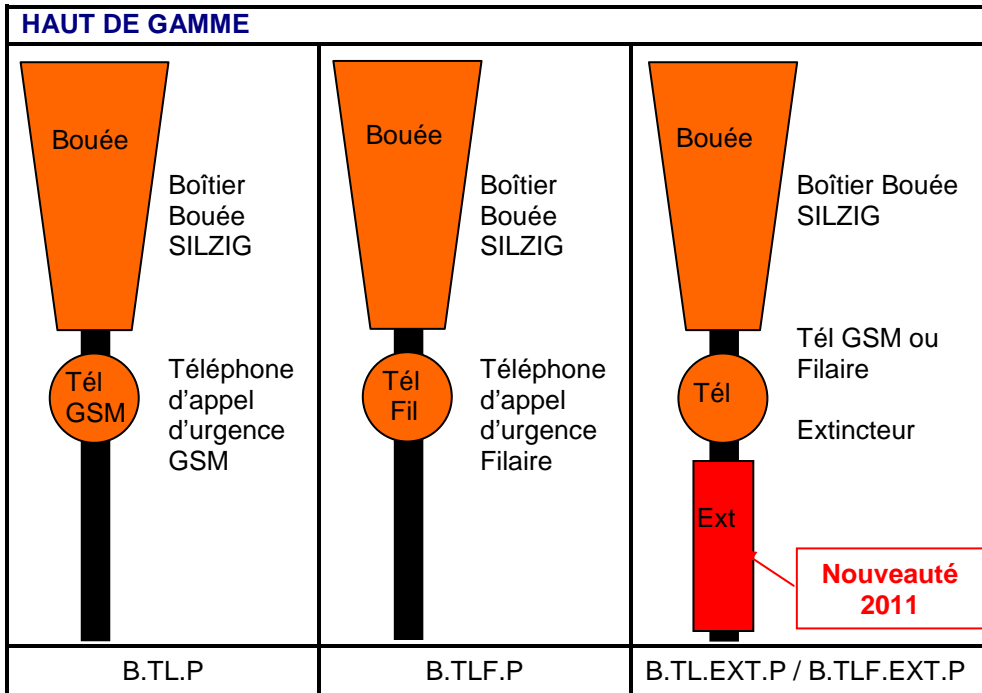
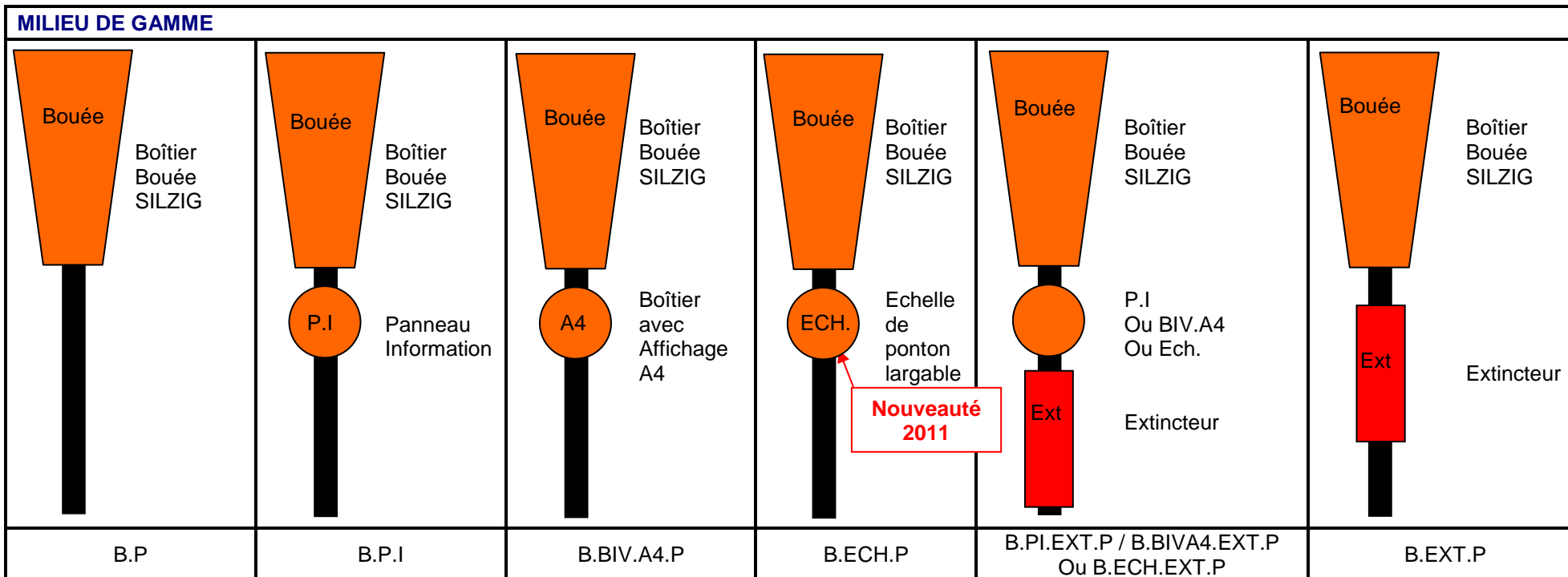


1) EQUIPEMENTS FIXES SUR POTEAU

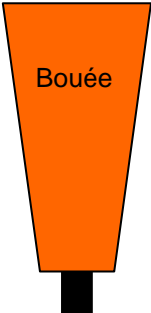


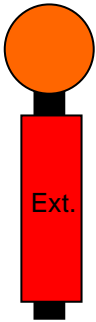


GAMME BSM SAFETY POINT

Le POINT de REPERE SECURITE

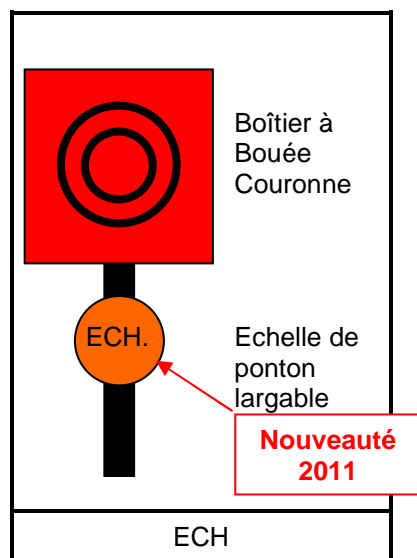


2) EQUIPEMENTS FIXES SUR 1/2 POTEAU EMMANCHABLE

 <p>Boîtier Bouée sur 1/2 poteau emmanchable sur 1/2 poteau partie inférieure</p> <p>1/2 poteau</p>	 <p>Téléphone d'appel d'urgence Filaire</p> <p>Nouveauté 2011</p> <p>1/2 poteau</p>	 <p>Echelle de ponton largable</p> <p>Nouveauté 2011</p> <p>1/2 poteau</p>	 <p>Echelle ou Tél. filaire</p> <p>Extincteur</p>
B.1/2P	BI.TLF.1/2P	ECH.1/2P	ECH.EXT.1/2P ou TLF.EXT.1/2P

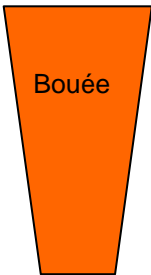

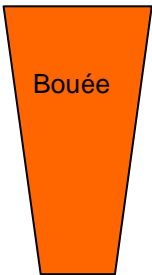

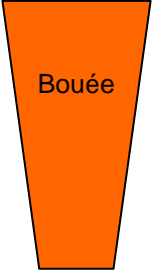





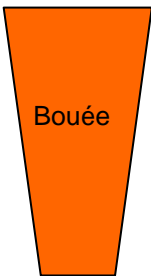

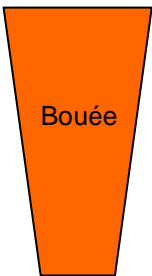

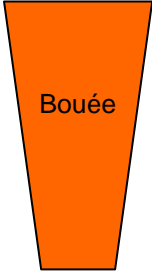


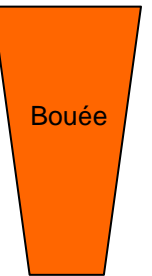
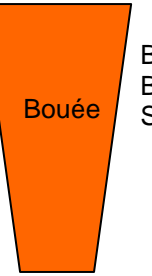

3) EQUIPEMENTS SUR AUTRES SUPPORTS



4)EQUIPEMENTS EN FIXATION MURALE



HAUT DE GAMME			
 	<p>Boîtier Bouée SILZIG</p> <p>Téléphone d'appel d'urgence GSM* (* sous réserve exposition du panneau solaire au soleil)</p>	 	<p>Boîtier Bouée SILZIG</p> <p>Téléphone d'appel d'urgence Filaire</p>
  	<p>Boîtier Bouée SILZIG</p> <p>Tél</p> <p>Extincteur</p>		<p>Téléphone d'appel d'urgence Filaire</p>
B.TL.M		B.TLF.M	
		BI.TLF.M	B.TL.EXT.M

MILIEU DE GAMME				
 	<p>Boîtier Bouée SILZIG</p> <p>Panneau d'information</p>	 	<p>Boîtier Bouée SILZIG</p> <p>Boîtier avec Affichage A4</p>	  
	<p>Boîtier Bouée SILZIG</p>	 	<p>Boîtier Bouée SILZIG</p> <p>Extincteur</p>	<p>Boîtier Bouée SILZIG</p> <p>Extincteur</p>
B.PI.M		B.BIV.A4.M		
			B.PI.EXT.M ou B.BIV.A4.EXT.M	B
				B.EXT.M

